

المقدمة

بِسْمِ تَعَالَى
الحمد لله... رب العالمين، إما بعد فالهدف من هذا الدفتر هو تعليم و تدريب صغار السن و المبتدئين في اللغة العربية على تعلم أساسياتها لكي يتمكنوا من القراءة و الكتابة.
الدفتر مقسم إلى ٢٨ درساً. كل درس يحتوي على حرف واحد و يدربُ الطفلَ على كتابة الشكل المناسب للحرف حسب مكان الحرف في الكلمة. و يتدرب الطفلُ في الدروس الأولى أيضاً على التَعَرُّفِ على الحروف التي تعلمها بواسطة البحث عنها في الكلمات الموجودة في التدريبات الملحقة بكل درس مع التدرب على حفظ أشكال بعض الكلمات.

ننصح بوجود مرشدا مع الطفل أثناء التعلم، و استخدام نصف إلى ساعة كاملة في كل درس، و تعلم درس جديد كل يوم مع المراجعة المتكررة للدروس السابقة.
أحد نواقص هذا الدفتر عدم التركيز على الكتابة، و لذلك ننصح باستخدام دفتر/ورقة خارجية يكتبها المرشد على النحو الآتي:

أ أ أ أ أ أ أ أ أ أ أ

أ أ أ أ أ أ أ أ أ أ أ

أ أ أ أ أ أ أ أ أ أ أ

أ أ أ أ أ أ أ أ أ أ أ

أ أ أ أ أ أ أ أ أ أ أ

أ أ أ أ أ أ أ أ أ أ أ

أ أ أ أ أ أ أ أ أ أ أ

أ أ أ أ أ أ أ أ أ أ أ

أ أ أ أ أ أ أ أ أ أ أ

أ أ أ أ أ أ أ أ أ أ أ

أ أ أ أ أ أ أ أ أ أ أ

أ أ أ أ أ أ أ أ أ أ أ

أ أ أ أ أ أ أ أ أ أ أ

أ أ أ أ أ أ أ أ أ أ أ

أ أ أ أ أ أ أ أ أ أ أ

أ أ أ أ أ أ أ أ أ أ أ

أ أ أ أ أ أ أ أ أ أ أ

أ أ أ أ أ أ أ أ أ أ أ

أ أ أ أ أ أ أ أ أ أ أ

أ أ أ أ أ أ أ أ أ أ أ

أ أ أ أ أ أ أ أ أ أ أ

أ أ أ أ أ أ أ أ أ أ أ

أستُخدِمُ في المثال الحرف ألف (أ) لكن من الممكن أستخدام الكلمات و ما شابه.
نتمنى أن يتعلم الطفل القراءة و الكتابة عند انتهائه من هذا الدفتر.

و الله... ولي التوفيق

عطية و الحروف الهجائية
الطبعة الأولى
كوبنهاغن، الدانمارك

الحروف العربية

يوجد ٢٨ حرفاً باللغة العربية. هي:

أ	ب	ت	ث	ج	ح	خ
د	ذ	ر	ز	س	ش	ص
ض	ط	ظ	ع	غ	ف	ق
ك	ل	م	ن	هـ	و	ي

ألف	باء	تاء	ثاء	جيم	حاء	خاء
دال	ذال	راء	زاي	سين	شين	صاد
ضاد	طاء	ظاء	عين	غين	فاء	قاف
كاف	لام	ميم	نون	هاء	واو	ياء


كل حرف يكتب بشكل مختلف حسب مكانه في الكلمة:

الحرف				الحرف			
نهاية	وسط	بداية	مفرداً	نهاية	وسط	بداية	مفرداً
الكلمة				الكلمة			
..ض	..يضي..	ضي..	ض	..أ	..يأ..	أ..	أ
..ط	..يطي..	طي..	ط	..ب	..يب..	ب..	ب
..ظ	..يظي..	ظي..	ظ	..ت	..يتي..	تي..	ت
..ع	..يعي..	عي..	ع	..ث	..يثي..	ثي..	ث
..غ	..يغي..	غي..	غ	..ج	..يجي..	جي..	ج
..ف	..يفي..	في..	ف	..ح	..يحي..	حي..	ح
..ق	..يقي..	قي..	ق	..خ	..يخي..	خي..	خ
..ك	..يكي..	كي..	ك	..د	..يدي..	دي..	د
..ل	..يلي..	لي..	ل	..ذ	..يذي..	ذي..	ذ
..م	..يمي..	مي..	م	..ر	..يري..	ري..	ر
..ن	..يني..	ني..	ن	..ز	..يزي..	زي..	ز
..هـ	..يهي..	هي..	هـ	..س	..يسي..	سي..	س
..و	..ويي..	وي..	و	..ش	..يشي..	شي..	ش
..ي	..ييي..	يي..	ي	..ص	..يصي..	صي..	ص

حروف العلة ثلاثة: أ، و، ي

تمهيد

صل الأشكال التالية:



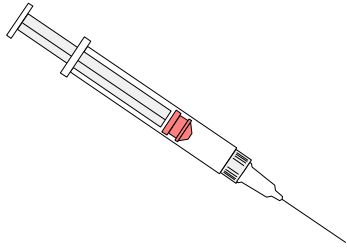
الدرس الأول

اكتب الحروف الآتية:


				أ	أ	أ	أ	أ	أ	أ	أ	أ	أ	أ
				أ	أ	أ	أ	أ	أ	أ	أ	أ	أ	أ
				أ	أ	أ	أ	أ	أ	أ	أ	أ	أ	أ

---*---*---*


أقرأ و لون:



إبره



أناناس




أسد

---*---*---*

صل الكلمة المناسبة بالصورة المناسبة.

أسد	إبره	أناناس
-----	------	--------



---*---*---*

أنتبه!! يوجد أيضا:
 ا مثلا في كلمة النهار
 ا مثلا في كلمة إبره
 أ في كلمة آسيا
 ء في كلمة دعاء
 ئ في كلمة بئر
 و في كلمة مؤمن

الدرس الثاني


اكتب الحروف الآتية:

				ب	ب	ب	ب	ب	ب
				ب	ب	ب	ب	ب	ب
				ب	ب	ب	ب	ب	ب


ب

---*_*_*---


أقرأ و لون:



كتاب



بطة

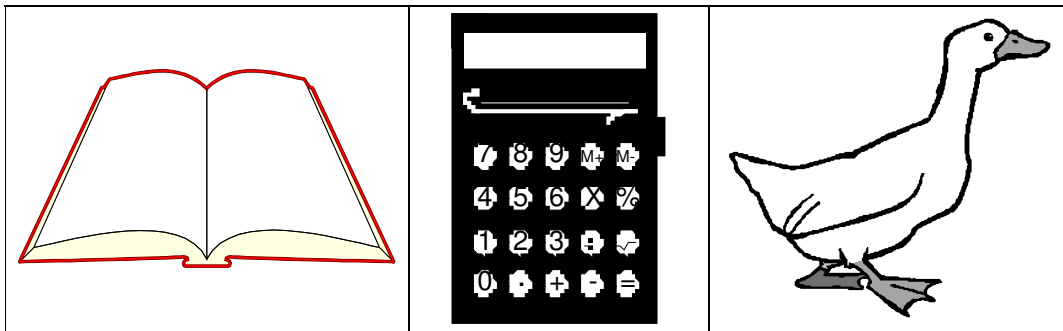


حاسبة

---*_*_*---

صل الكلمة المناسبة بالصورة المناسبة.

بطة	كتاب	حاسبة
-----	------	-------



---*_*_*---

ضع دائرة ○ حول حرف الباء في الكلمات الآتية:

بصل ، بيت ، دب ، حليب ، باب ، صبي ، بعيد ، بنت ، مبنى ، براد ، ببغاء.

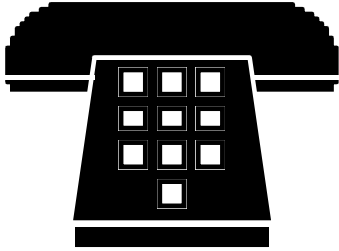
الدرس الثالث

اكتب الحروف الآتية:

					ت	ت	ت	ت	ت	ت	ت
					ت	ت	ت	ت	ت	ت	ت
					ت	ت	ت	ت	ت	ت	ت

---*-*-*---


أقرأ و لون:



هاتف



حوت




تفاحة

---*-*-*---

صل الكلمة المناسبة بالصورة المناسبة.

حوت	هاتف	تفاحة
-----	------	-------



---*-*-*---

أكتب كلمة تاء و أب أربعة مرات:

		تاء	تاء	تاء
		أب	أب	أب

أنتبه!! بعض الكلمات تنتهي بتاء قصيرة ك:
ة في كلمة نحلة و ة في كلمة زهرة. كم تاء في كلمة تفاحة؟


الدرس الرابع

اكتب الحروف الآتية:


					ث	ث	ث	ث	ث	ث..	ث
					ث	ث	ث	ث	ث	ث..	
					ث	ث	ث	ث	ث	ث..	

---*-*-*---


أقرأ و لون:



أثواب



ثمار



ثور

---*-*-*---

صل الكلمة المناسبة بالصورة المناسبة.

ثمار	ثور	أثواب
------	-----	-------



---*-*-*---

الكلمات تتكون من حروف:

حرف أ و حرف ب يكونان كلمة أب
حرف ب و حرف ا و حرف ب يكونوا كلمة باب
حرف ب و حرف ا و حرف ت يكونوا كلمة بات
حرف ت و حرف ا و حرف ب يكونوا كلمة تاب

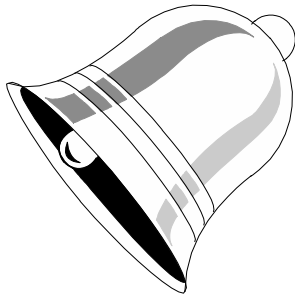
الدرس الخامس

اكتب الحروف الآتية:

					ج	ج	ج	ج	ج	ج..	ج
					ج	ج	ج	ج	ج	ج..	
					ج	ج	ج	ج	ج	ج..	

---*-*-*---


أقرأ و لون:



جرس



جسر



جزر

---*-*-*---

صل الكلمة المناسبة بالصورة المناسبة.

جرس	جزر	جبل
-----	-----	-----

		
---	---	---

---*-*-*---

ضع حرف الجيم بدل النقاط في الكلمات الآتية و حاول القراءة:

جاء ، تا ، أ ب


الدرس السادس

اكتب الحروف الآتية:

					ح	ح	ح	ح	ح	ح..	ح
					ح	ح	ح	ح	ح	ح..	
					ح	ح	ح	ح	ح	ح..	

---*-*----

أقرأ و لون:



حافلة

---*-*----

اكتب الحروف التي تعلمتها حسب ترتيبها:

					أ
--	--	--	--	--	---

ما الفرق بين حرف الحيم و حرف الحاء؟

اكتب الكلمات الآتية خمس مرات:


				حافلة	حافلة
				حروف	حروف
				حمار	حمار
				حقل	حقل
				جسر	جسر
				جزر	جزر

الدرس السابع

اكتب الحروف الآتية:

					خ	خ	خ	خ	خ	خ..	خ
					خ	خ	خ	خ	خ	خ..	
					خ	خ	خ	خ	خ	خ..	

---*_*_*---



في الصورتين يوجد ثلاث كلمات بها حرف الخاء، ما هي هذه الكلمات؟
عدد خمس كلمات يوجد بها حرف الخاء.

---*_*_*---

الدرس الثامن

اكتب الحروف الآتية:

								د	د	د	د..	د
								د	د	د	د..	
								د	د	د	د..	

---*_*_*---

عدد خمس كلمات يوجد بها حرف الدال.
اكتب الكلمات الآتية

						دب	دب
						الجد	الجد
						أب	أب

الدرس التاسع



أقرأ و اكتب:

ذ..	ذ..	ذ..

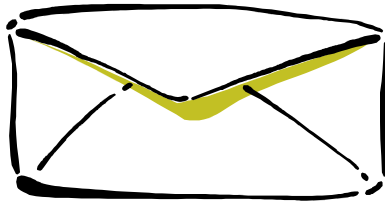
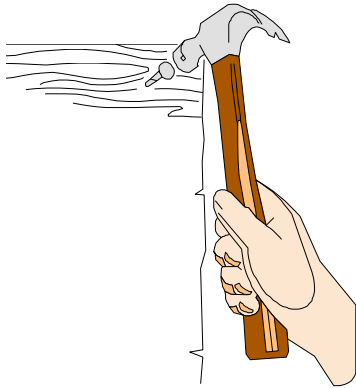
الدرس العاشر

اكتب الحروف الآتية:

					ر	ر	ر	ر	ر	ر..	ر
					رر	رر	رر	رر	رر	رر..	
					رر	رر	رر	رر	رر	رر..	

---*---*---*

أقرأ و لون:



رسالة

رجل الثلج

في أخير رسمة توجد ذراع تمسك مطرقة لكي تطرق البسمار في الجدار.

ضع دائرة ○ حول كل حرف راء.

ضع مربع □ حول كل تاء مفتوحة (ت) و تاء قصيرة (ة)

ضع مثلث △ حول كل حرف دال موجود.

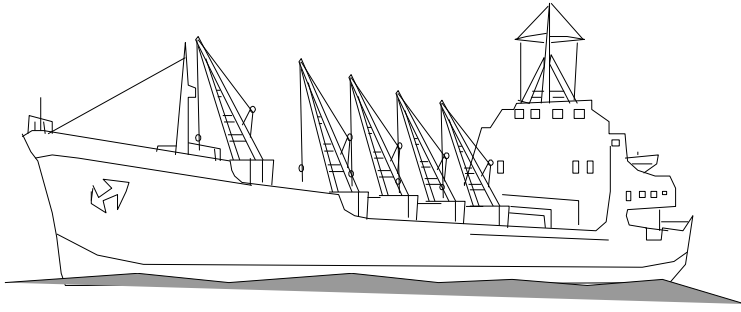
الدرس الحادي عشر

اكتب الحروف الآتية:


					ز	ز	ز	ز	ز	ز..	ز
					ز	ز	ز	ز	ز	ز..	
					ز	ز	ز	ز	ز	ز..	

---*_*_*---

أقرأ ولون:



زورق



زهرة

---*_*_*---

اكتب الكلمات الآتية خمس مرات:

			زاوية	زاوية	زاوية
			زنبور	زنبور	زنبور
			رز	رز	رز
			زجاجة	زجاجة	زجاجة
			زحل	زحل	زحل
			زيارة	زيارة	زيارة
			زرع	زرع	زرع

الدرس الثاني عشر


اكتب الحروف الآتية:

					سـ	سـ	سـ	سـ	سـ	سـ	سـ
					سـ	سـ	سـ	سـ	سـ	سـ	سـ
					سس	سس	سس	سس	سس	سس	سس


س

---*---*---*


أقرأ و لون:



سيارة



سنجاب




سمكة

---*---*---*

صل الكلمة المناسبة بالصورة المناسبة.

سنجاب	سيارة	سمكة
-------	-------	------



---*---*---*

صل الكلمات التي تبدأ بحرف مشابه معاً:

جرس	سيارة
حجر	جسر
دعاء	حوت
سمكة	أب
أسد	دب

الدرس الثالث عشر

اكتب الحروف الآتية:

				شـ	شـ	شـ	شـ	شـ	شـ	شـ
				شـ	شـ	شـ	شـ	شـ	شـ	شـ
				ش	ش	ش	ش	ش	ش	ش

ش

---*-*-*---


أقرأ ولون:



شبح



شجرة




شمس

---*-*-*---

صل الكلمة المناسبة بالصورة المناسبة.

شمس	شجرة	شبح
-----	------	-----



---*-*-*---

صل الكلمات التي تنتهي بحرف مشابه معاً:


أسد
لوح
فراش
حجر
دب

جسر
أب
جذ
ملح
قمماش

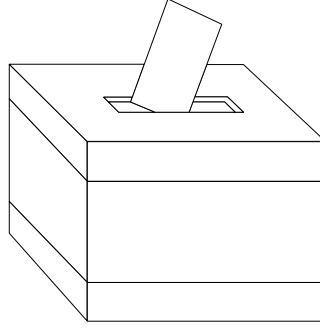
							ص	ص	ص	ص..	ص
							ص	ص	ص	ص..	
							ص	ص	ص	ص..	

---*_*_*---


أكتب الكلمة المناسبة التي تبدأ بحرف الصاد:



ص.....



ص.....



ص.....

---*_*_*---

نشيد صلاتي:

نور عيني في حياتي

صلاتي صلاتي صلاتي

درب عزٍ و نجاتي

نور عيني في حياتي

صلاتي صلاتي صلاتي

بيته نار جهنم

تارك الصلاة يندم

جنة الفردوس ينعم

و الذي يبقى عليها

جنة الفردوس ينعم

ضع دائرة ○ حول حرف الصاد

ضع مربع □ حول حرف الدال

ضع مثلث △ حول حرف الجيم

ضع خط _ تحت حرف الراء


الدرس الخامس عشر

اكتب الحروف الآتية:

								ض	ض	ض	ض
								ض	ض	ض	
								ض	ض	ض	

---*_*_*---

أختر الكلمة المناسبة لصورة المناسبة و اكتبها:



ض ض

---*_*_*---

كلمات أخرى تبدأ بحرف الضاد: ضرب ، ضعيف ، ضباب ، ضحك

الدرس السادس عشر

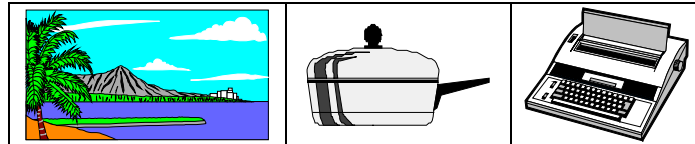
اكتب الحروف الآتية:

								ط	ط	ط	ط
								ط	ط	ط	
								ط	ط	ط	

---*_*_*---

صل الكلمة المناسبة بالصورة المناسبة.

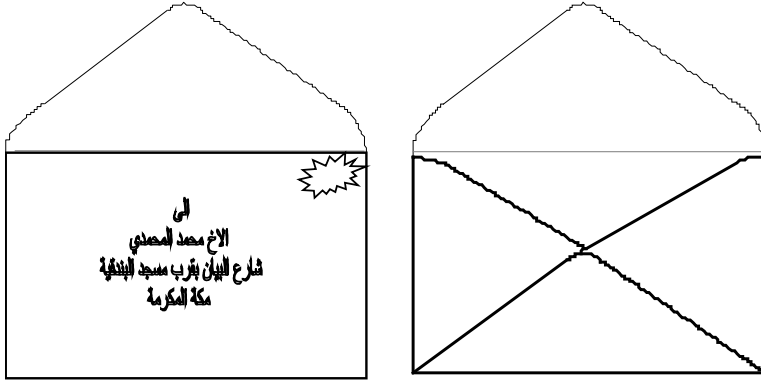
طنجرة طبيعة طابعة



					ظ	ظ	ظ	ظ	ظ	ظ..	ظ
					ظ	ظ	ظ	ظ	ظ	ظ..	
					ظ	ظ	ظ	ظ	ظ	ظ..	

---*-*-*---

أقرأ و لون:



ظرف

---*-*-*---

أقرأ الرسالة الآتية:

بسمه تعالى
 يوم الاثنين المصادف ١٢/٤/١٤٢٦ هـ
 إلى أخي العزيز عباس
 السلام عليكم.
 كيف حالك يا عباس و كيف حال عائلتك و العم أبو
 عباس و الخالة أم عباس و أخوك حسين.
 أتمنى أن تكونوا بخير و صحة جيدة.
 أكتب إليك هذه الرسالة و أنا في مكة المكرمة وعلى
 وشك الانتهاء من مناسك الحج مع أبي و أمي. و سنعود
 إلى بغداد بعد خمسة أيام.
 مع تحياتي
 محمد


الدرس الثامن عشر

اكتب الحروف الآتية:

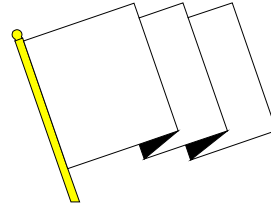
					ع	ع	ع	ع	ع	ع..	ع
					ع	ع	ع	ع	ع	ع..	
					ع	ع	ع	ع	ع	ع..	

---*---*---*


أقرأ و لون:



عنب



علم




عصفور

---*---*---*

صل الكلمة المناسبة بالصورة المناسبة.

علم	عنب	عصفور
-----	-----	-------



---*---*---*


اكتب الكلمات الآتية خمس مرات:

					عيد
					عين
					سمع
					رجع
					عقاب
					عمان


					غ	غ	غ	غ	غ	غـ	غ
					غ	غ	غ	غ	غ	غـ	
					غ	غ	غ	غ	غ	غـ	

---*---*---*


أقرأ و لون:



غصن



غزاة




غيمة

---*---*---*

صل الكلمة المناسبة بالصورة المناسبة.

غصن	غزاة	غيمة
-----	------	------



---*---*---*

أكتب الجملة الآتية

غابت الشمس خلف الغيوم، و أصبحت الغيوم سوداء ثم هطل المطر.

غابت الشمس خلف الغيوم، و أصبحت الغيوم سوداء ثم هطل المطر.

غابت الشمس خلف الغيوم، و أصبحت الغيوم سوداء ثم هطل المطر.

الدرس العشرون

اكتب الحروف الآتية:

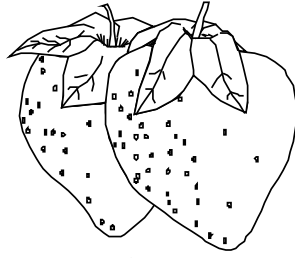
					ف	ف	ف	ف	ف	فـ	ف
					ف	ف	ف	ف	ف	فـ	
					ف	ف	ف	ف	ف	فـ	

---*-*-*---


أقرأ و لون:



فيل



فراولة




فراشة

---*-*-*---

صل الكلمة المناسبة بالصورة المناسبة.

فراولة	فيل	فراشة
--------	-----	-------



---*-*-*---

أكتب الجملة الآتية

عندما رأى الفيل الفأرة، هرب الفيل

عندما رأى الفيل الفأرة، هرب الفيل

عندما رأى الفيل الفأرة، هرب الفيل

.....

.....

.....

.....

.....

.....


الدرس الواحد و العشرون

اكتب الحروف الآتية:

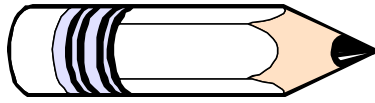
					ق	ق	ق	ق	ق	ق	ق
					ق	ق	ق	ق	ق	ق	ق
					ق	ق	ق	ق	ق	ق	ق

---*_*_*---

أقرأ و لون:



قصر



قلم

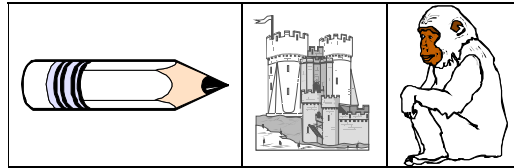


قرد

---*_*_*---

صل الكلمة المناسبة بالصورة المناسبة.

قصر	قرد	قلم
-----	-----	-----



---*_*_*---

رتب الكلمات الآتية حسب نوعها:

قرد، قلم، قصر، قطار، قحطان، قنفذ، قنبر، قميص، قاسم، لقلق

إنسان	حيوان	جماد
		قصر

الدرس الثاني و العشرون


اكتب الحروف الآتية:

							ك	ك	ك	ك..	ك
							ك	ك	ك	ك..	
							ك	ك	ك	ك..	

--*_*_*_--

أكلت عندما أكل الثور الأبيض

كان يقطن في أحد الجزر أسد و ثلاث ثيران: ثور أسود و ثور أبيض و ثور أحمر.
كل ما حاول الأسد أكل أحد الثيران أسرع
الثوران الأخران بضرب الأسد حتى لا
يستطيع أكل الثور. و هكذا كان الأسد يقضي
يومه جائعا.



فكر الأسد بحيلة و ذهب الى الثور الأسود و
الثور الأحمر وقال لهما: "أن الثور الأبيض
يرشد بلونه الأبيض البشر الى جزيرتنا في
سواد الليل، و أخشى ان يأتوا البشر و يقتلونا
و يأكلونا، دعوني أتخلص منه" وافق الثوران.

ذهب الأسد نحو الثور الأبيض و هاجمه. صرخ الثور و لكن لم يساعده أحد، فلتهمه
الأسد.

بعد أيام، بعدما جاع الأسد مرة أخرى، أخبر الأسد الثور الأحمر أن الثور الأسود يرشد
الناس الى مكاننا في بياض الليل. و أنه يجب التخلص منه. هكذا أستطاع الأسد بأكل
الثور الأسود أيضا.

عندما جاع الأسد مرة أخرى أكل الأسد الثور الأحمر و لم يساعده أحد و أدرك الثور
قائلا: "أكلت عندما أكل الثور الأبيض"

--*_*_*_--

أملأ الفراغات الآتية:

١ - أكلت عندما ----- الثور الأبيض.

٢- كان يقطن في أحد الجزر ----- و ثلاث ثيران ----- و

٣- أن الثور الأبيض ----- بلونه الأبيض ----- الى
في سواد الليل.

الدرس الثالث و العشرون


اكتب الحروف الآتية:

							ل	ل	ل	ل..	ل
							ل	ل	ل	ل..	
							ل	ل	ل	ل..	

--*_*_*_--

الحركات

نضع بعض الأحيان فوق و تحت الحروف حركة ترشدنا إلى كيفية لفظ الحرف. نضع أحد الحركات الآتية:



الفتحة: نضعها فوق الحرف ك شجرة ، بيت
و أيضا ك جملاً

الظمة: نضعها فوق الحرف ك كرسي ، شبك
و ك جميل أو جميل

الكسرة: نضعها تحت الحرف ك قرد ، كتاب
و ك جميل

و يوجد ايضاً:

السكون: ك أصبع ، فرش

الشدّة: حرف ساكن و حرف محرك مشابه خلفه يستبدلان بشدة بحركة الحرف الآخر ك:

سُقِّفَ تصبح سَقْفَ

النَّارَ تصبح النَّارَ

--*_*_*_--

اقرأ و اكتب الجمل الآتية مع الحركات:

١- الطِّفْلُ يَبْكِي.

٢- كَانَ الْجَوُّ مُمَطَّرًا.

٣- أَنَّ الْبَيْتَ كَبِيرٌ.

٤- صَعَدَ الرَّجُلُ الْجَبَلَ.

٥- أَشْتَرَى التَّاجِرُ قِمَاشًا.


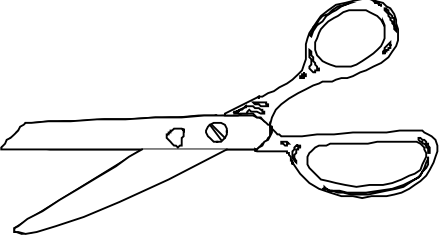

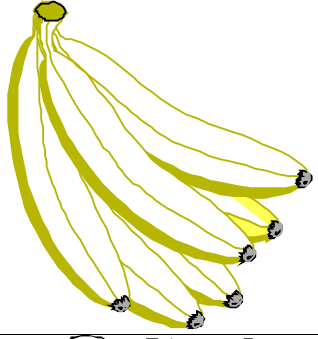

الدرس الرابع و العشرون

اكتب الحروف الآتية:

							م	م	م	م..	م
							م	م	م	م..	
							م	م	م	م..	

--*_*_*_--

صل الكلمة المناسبة بالصورة المناسبة:

موز	
بومة	
سمكة	
مقص	
مال	

الدرس الثامن و العشرون



يا

							يا	يا	يا	يا	يا
							يا	يا	يا	يا	
							يا	يا	يا	يا	

--*_*_*_--

اكتب كل الحروف. اكتب لكل حرف كلمة تبدأ به و جملة تحتوي الكلمة مع الحركات.

١	أ	أسد	الأسد كبيرٌ.
٢	ب		
٣			
٤			
٥			
٦			
٧			
٨			
٩			
١٠			
١١			
١٢			
١٣			
١٤			
١٥			
١٦			
١٧			
١٨			
١٩			
٢٠			
٢١			
٢٢			
٢٣			
٢٤			
٢٥			
٢٦			
٢٧			
٢٨			

دفتر

عَطِيَّة

و

الحروف الهجائية

أسم الطالب: _____

السنة: _____

الطبعة الأولى

صيف ٢٠٠٦ م، ١٤٢٦ هـ

كوبنهاغن، الدانمارك